



گزارش چهار ساله سامانه ایران نو آفرین



اداره کل پایش و ممیزی فناوری اطلاعات

پایان ۱۴۰۱

سامانه ایران نوآفرین

سامانه ایران نوآفرین بر اساس ماده ۱۱ مصوبه حمایت از شرکت های نوپا (مصوبه شماره ۲۵۰۷۱/ت ۵۴۹۹۱ هـ مورخ ۹۸/۳/۱ هیئت محترم وزیران) به عنوان درگاه واحد ارائه خدمات به زیست بوم نوآفرینی کشور به آدرس irannoafarin.ir طراحی و پیاده سازی شده است.

چشم انداز :

تبدیل شدن به پنجره واحد ارائه خدمات به حوزه نوآفرینی در کشور و ایجاد پایگاه داده یکپارچه و جامع جهت درج و نگهداری و تحلیل اطلاعات جهت سیاستگذاری های صحیح و کلان





سال ۱۴۰۱

۷۹۷

%۶



سال ۱۴۰۰

۳۴۸۷

%۲۶



سال ۹۹

۵۲۴۶

%۳۸



سال ۹۸

۴۰۹۵

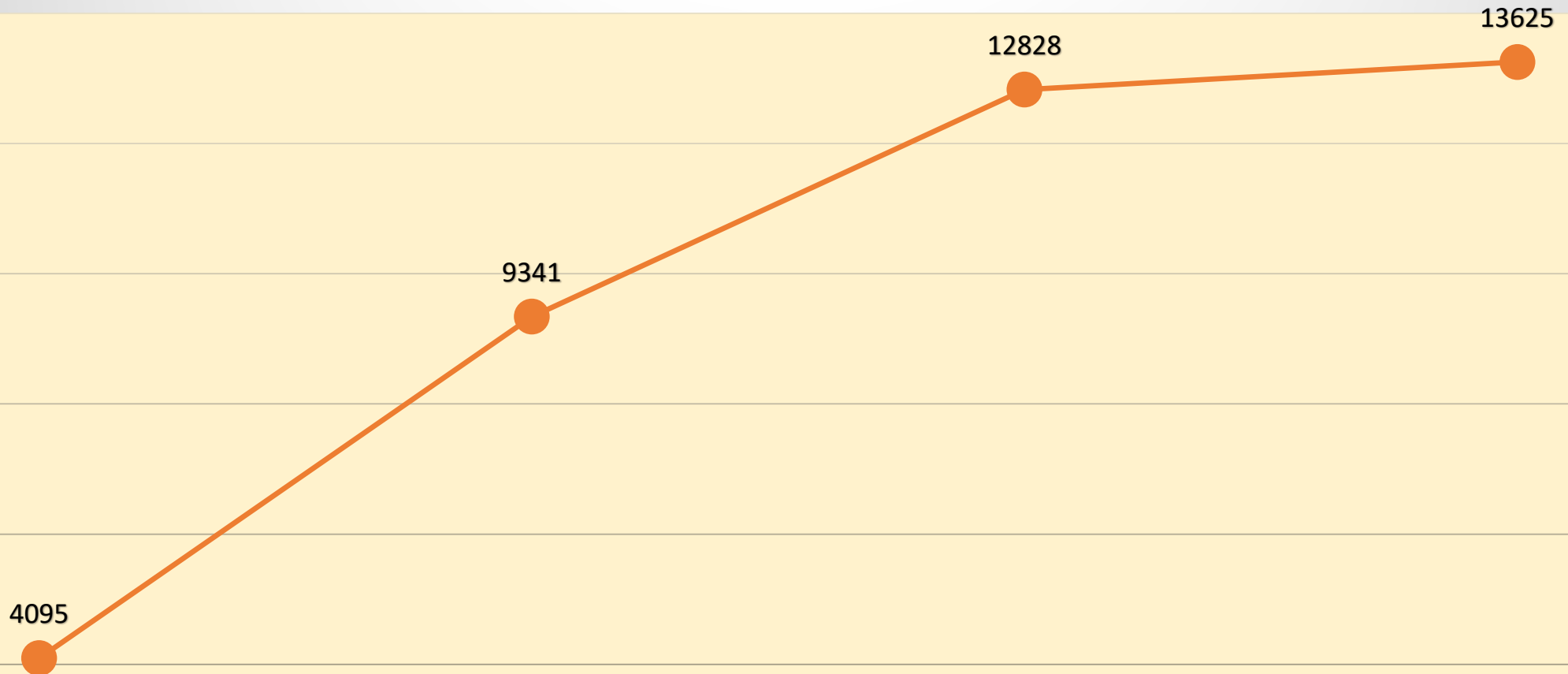
%۳۰



تعداد کل
هویت های ثبت نامی
در سامانه

۱۳۶۲۵

روند ثبت نام در سامانه ایران نوآفرین از ابتدا تا پایان ۱۴۰۱



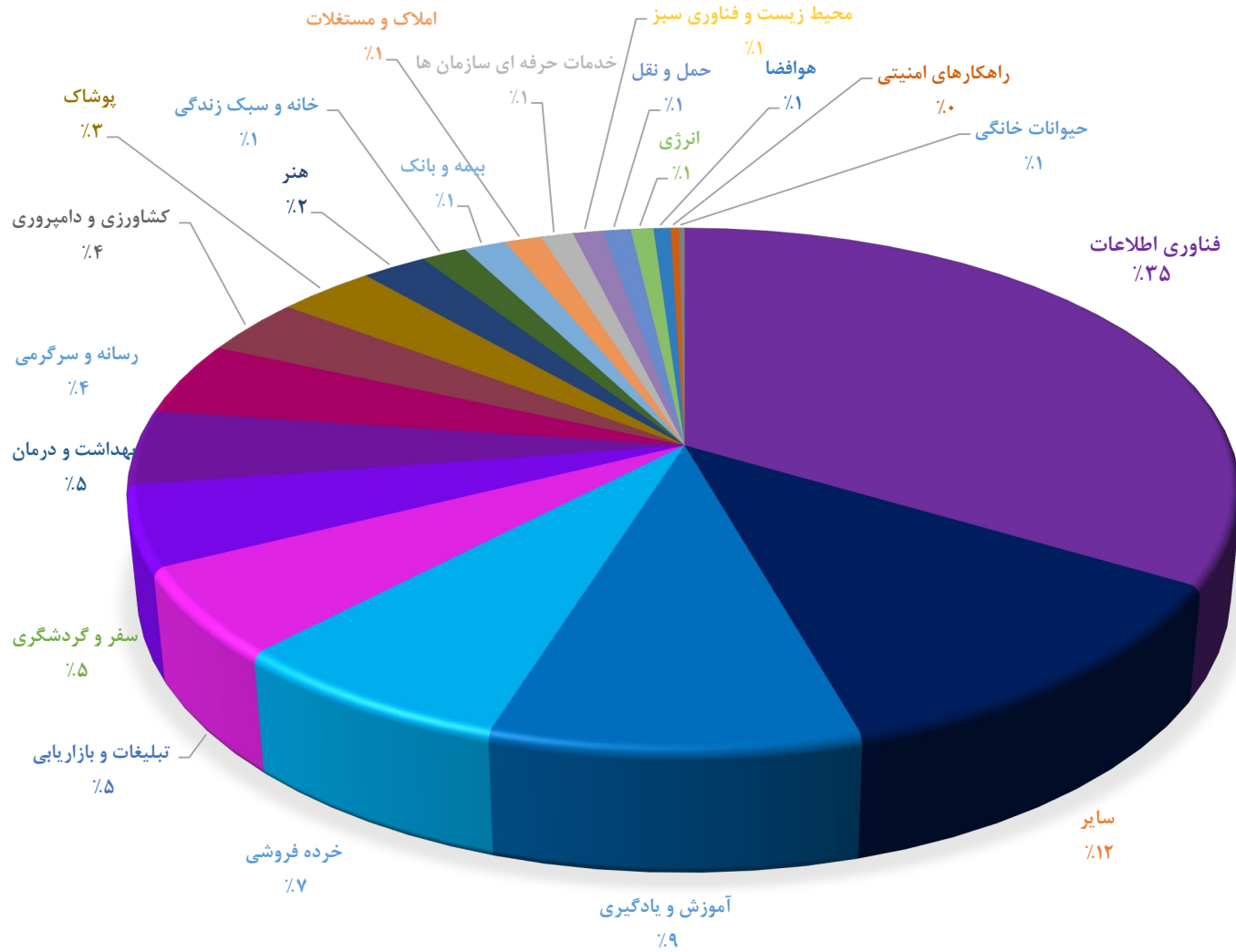
سال ۱۳۹۸

سال ۱۳۹۹

سال ۱۴۰۰

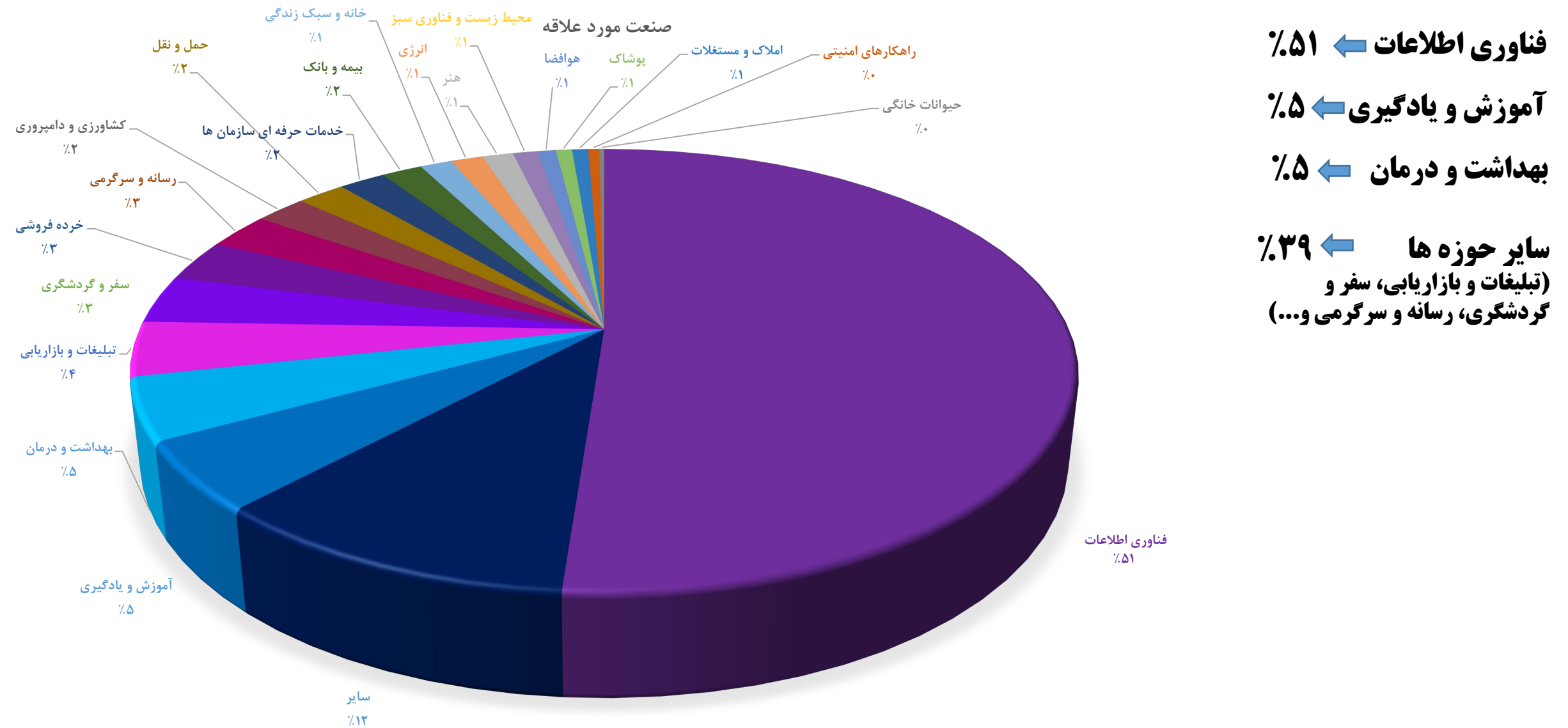
سال ۱۴۰۱

تیم های نوپای ایران نوآفرین بر اساس نوع صنعت



- فناوری اطلاعات ← ۳۵٪
- آموزش و یادگیری ← ۹٪
- خرده فروشی ← ۷٪
- سایر حوزه ها ← ۴۹٪
(تبلیغات و بازاریابی، سفر و گردشگری، رسانه و سرگرمی و...)

شرکت های نوپای ایران نوآفرین بر اساس نوع صنعت



تعداد هویت های ثبت نامی سامانه ایران نوآفرین

مجموع ۱۳۶۲۵

درصد

تعداد

تعداد

درصد

شرکت نوپا



%۳۵

۴۹۱۸

۴۵۱۰

%۳۳



تیم نوپا

شتاب دهنده و مراکز رشد



%۴

۵۶۶

۲۵۰

%۲



سرمایه گذار

شخص حقیقی جویای کار



%۹

۱۲۳۸

۲۲۷

%۲



فضای کار اشتراکی

علاقه مند به دریافت اطلاعات



%۵

۶۴۸

۱۲۲۷

%۹



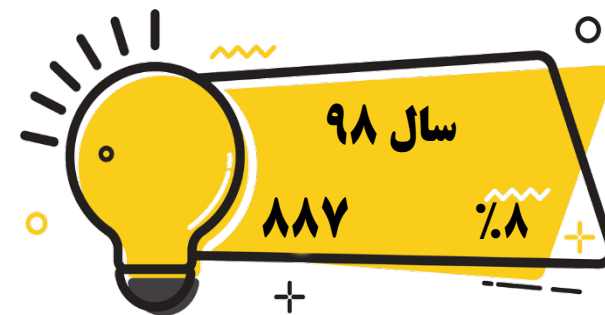
شرکت بزرگ رشد یافته

فرشتگان کسب و کار بدون مجوز از فرابورس



%۱

۴۱



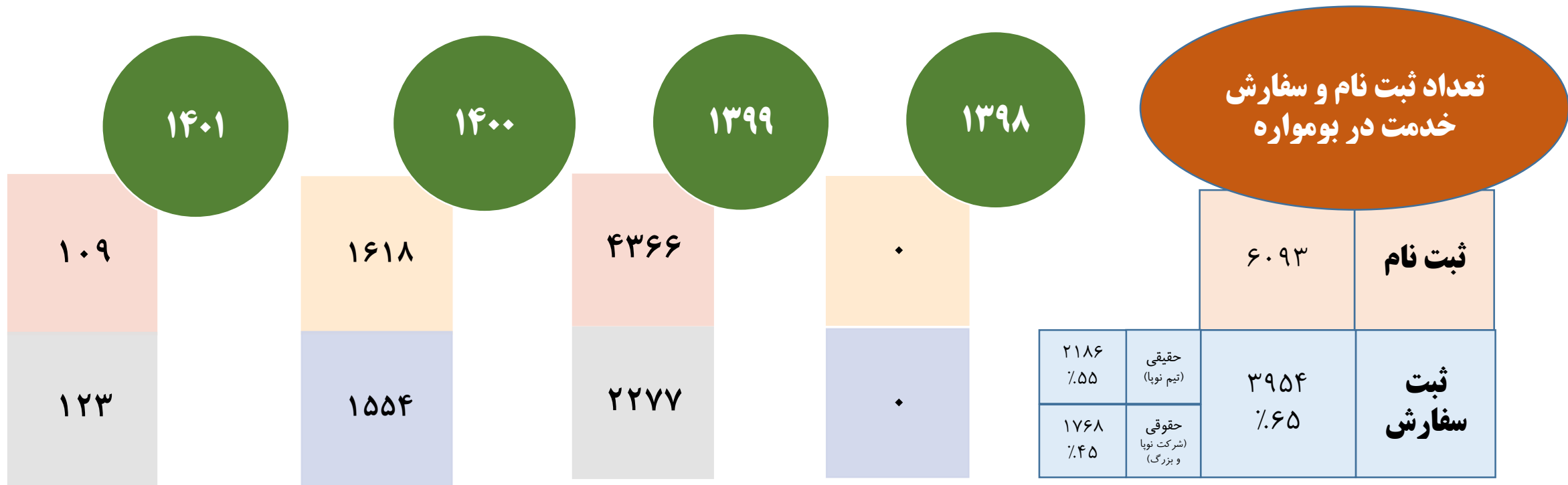
۱۰۶۷۲

تعداد درخواست ارائه خدمات در سامانه ایران نوآفرین تا پایان ۱۴۰۱

ردیف	عنوان خدمت	تعداد درخواست	درصد از کل
۱	بومواره (۱۳ گروه خدمت)	۶۰۹۳	۵۷
۲	کدپستی فضای کار اشتراکی	۱۶۱۳	۱۵,۱
۳	پیشخوان مجوزهای کشور	۷۱۱	۶,۷
۴	طرح نوآفرین	۶۶۱	۶,۲
۵	کارت نوآفرین	۶۵۰	۶
۶	گواهینامه مالیاتی	۴۵۳	۴,۳
۷	وام اضطراری	۱۸۸	۱,۷
۸	بسته حمایتی دولت از آسیب دیدگان کرونا	۱۳۶	۱,۳
۹	درخواست خدمات سازمان فناوری اطلاعات ایران	۱۲۲	۱,۱
۱۰	سداد	۳۷	۰,۵
۱۱	بوم سرمایه	۸	۰,۱
۱۲	بوم ایران زمین	-	-
۱۳	دانشبورد اطلاعات آماری نوآفرین	-	-
	مجموع درخواست ارائه خدمت	۱۰۶۷۲	۱۰۰

* تعداد دسته خدمات ارائه شده در سامانه ایران نوآفرین: ۲۵ خدمت

تعداد ثبت نام و سفارش خدمت در بومواره سامانه ایران نوآفرین به تفکیک هر سال



**بوم‌واره
ایران نوآفرین**

خدمات امنیت اطلاعات



۸ شرکت خصوصی
۱ دولتی

تبلیغات و بازاریابی دیجیتال



۵ شرکت خصوصی

توزیع محصولات و خدمات کدپستی



۱ شرکت خصوصی
۱ دولتی

تست کاربری محصول و خدمات



۱ شرکت خصوصی

مشاوره حقوقی



۲ شرکت خصوصی

پایش شبکه‌های اجتماعی



۲ شرکت خصوصی

خدمات اپلیکیشن و نوتیفیکیشن



۴ شرکت خصوصی

خدمات تراکنش مالی و کیف پول



۳ شرکت خصوصی

نرم افزارهای اداری و حسابداری



۶ شرکت خصوصی

فضای ابری، پردازش و ذخیره سازی



۶ شرکت خصوصی

زیرساخت محتوا



۲ شرکت خصوصی

اینترنت اشیا



۱ شرکت خصوصی

مشاوره توسعه کسب و کار



۱ شرکت خصوصی

تعداد درخواست و ثبت سفارش خدمت در بومواره سامانه ایران نوآفرین در هر دسته خدمت

ثبت سفارش		درخواست		دسته بندی خدمات	ردیف
درصد	تعداد	درصد	تعداد		
۳۷/۸	۱۴۹۶	۲۵/۵	۱۵۵۵	فضای ابری، پردازش و ذخیره سازی	۱
۱۵/۵	۶۱۱	۱۸/۰	۱۰۹۴	تبلیغات و بازاریابی دیجیتال	۲
۱۲/۵	۴۹۳	۱۲/۶	۷۶۷	نرم افزارهای اداری و حسابداری	۳
۲/۶	۱۰۱	۸/۹	۵۴۵	خدمات امنیت اطلاعات	۴
۲/۷	۱۰۶	۵/۸	۳۵۱	توزیع محصولات و خدمات کدپستی	۵
۱۱/۰	۴۳۴	۷/۳	۴۴۴	خدمات اپلیکیشن و نوتیفیکیشن	۶
۰/۶	۲۵	۷/۳	۴۴۳	خدمات تراکنش مالی و کیف پول	۷
۹/۵	۳۷۷	۷/۰	۴۲۴	مشاوره حقوقی	۸
۰/۹	۳۷	۲/۶	۱۵۹	تست کاربری محصول و خدمات	۹
۳/۸	۱۵۰	۲/۵	۱۵۳	پایش شبکه های اجتماعی	۱۰
۲/۸	۱۰۹	۲/۳	۱۴۳	زیرساخت محتوا	۱۱
۰/۳	۱۰	۰/۲	۱۰	اینترنت اشیا	۱۲
۰/۱	۵	۰/۱	۵	مشاوره توسعه کسب و کار	۱۳
۱۰۰	۳۹۵۴	۱۰۰	۶۰۹۳	مجموع	

شرکت‌های بومواره به تفکیک دسته بندی

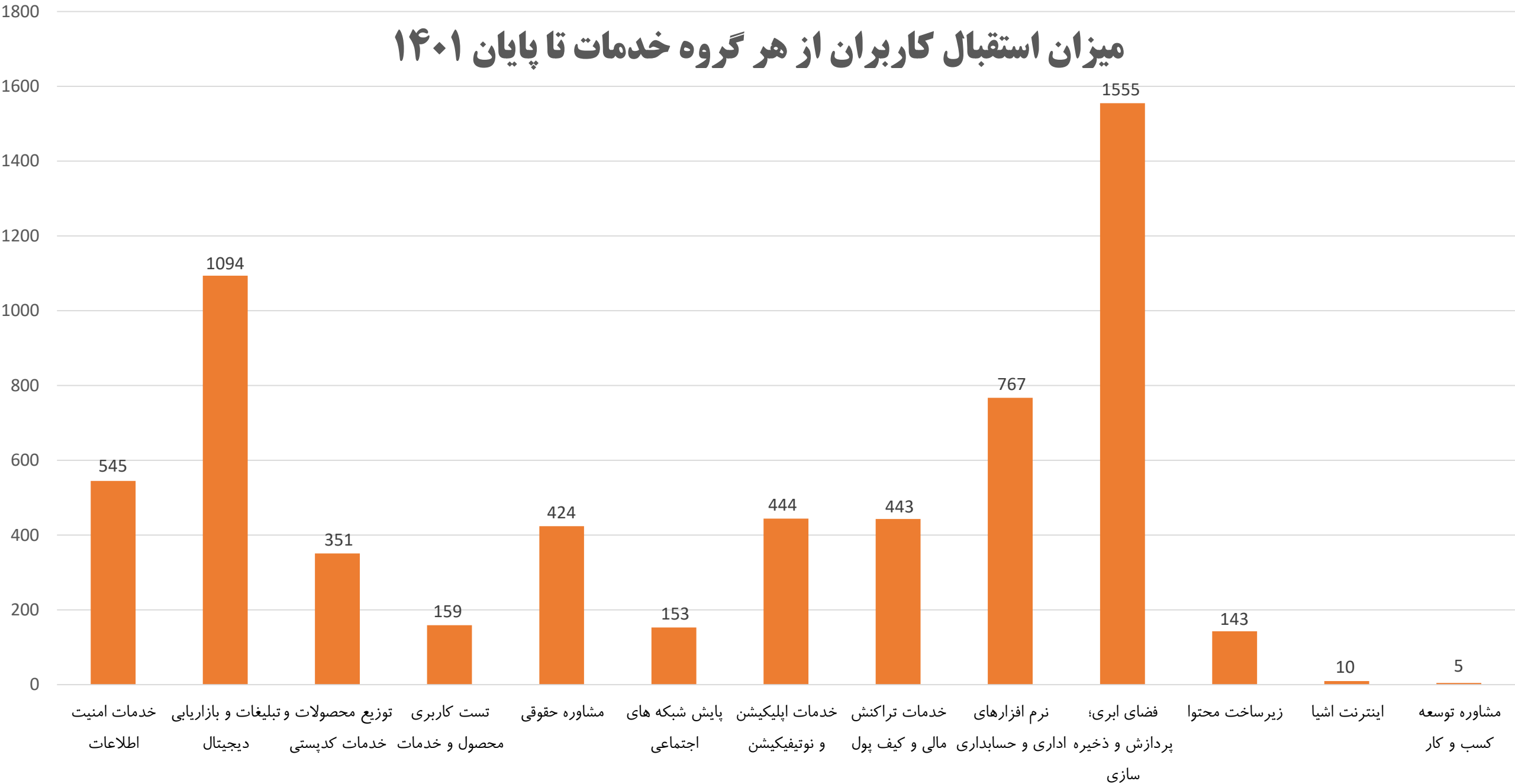
ردیف	دسته بندی خدمات	تعداد شرکت های مشارکت کننده	تعداد شرکت های فعال در بومواره
۱	خدمات امنیت اطلاعات	۸ شرکت دولتی	۱ دولتی
۲	تبلیغات و بازاریابی دیجیتال	۵	۰
۳	توزیع محصولات و خدمات کدپستی	۱ دولتی	۱ دولتی
۴	تست کاربری محصول و خدمات	۱	۰
۵	مشاوره حقوقی	۲	۰
۶	پایش شبکه های اجتماعی	۲	۰
۷	خدمات اپلیکیشن و نوتیفیکیشن	۴	۰
۸	خدمات تراکنش مالی و کیف پول	۳	۲
۹	نرم افزارهای اداری و حسابداری	۶	۰
۱۰	فضای ابری، پردازش و ذخیره سازی	۶	۱
۱۱	زیرساخت محتوا	۲	۱
۱۲	اینترنت اشیا	۱	۰
۱۳	مشاوره توسعه کسب و کار	۱	۱
		۴۲ خصوصی	۵ شرکت خصوصی
		۲ دولتی	۲ خدمت دولتی

تعداد کل شرکت ها: ۴۴
اتمام خدمات در ۳۷ شرکت

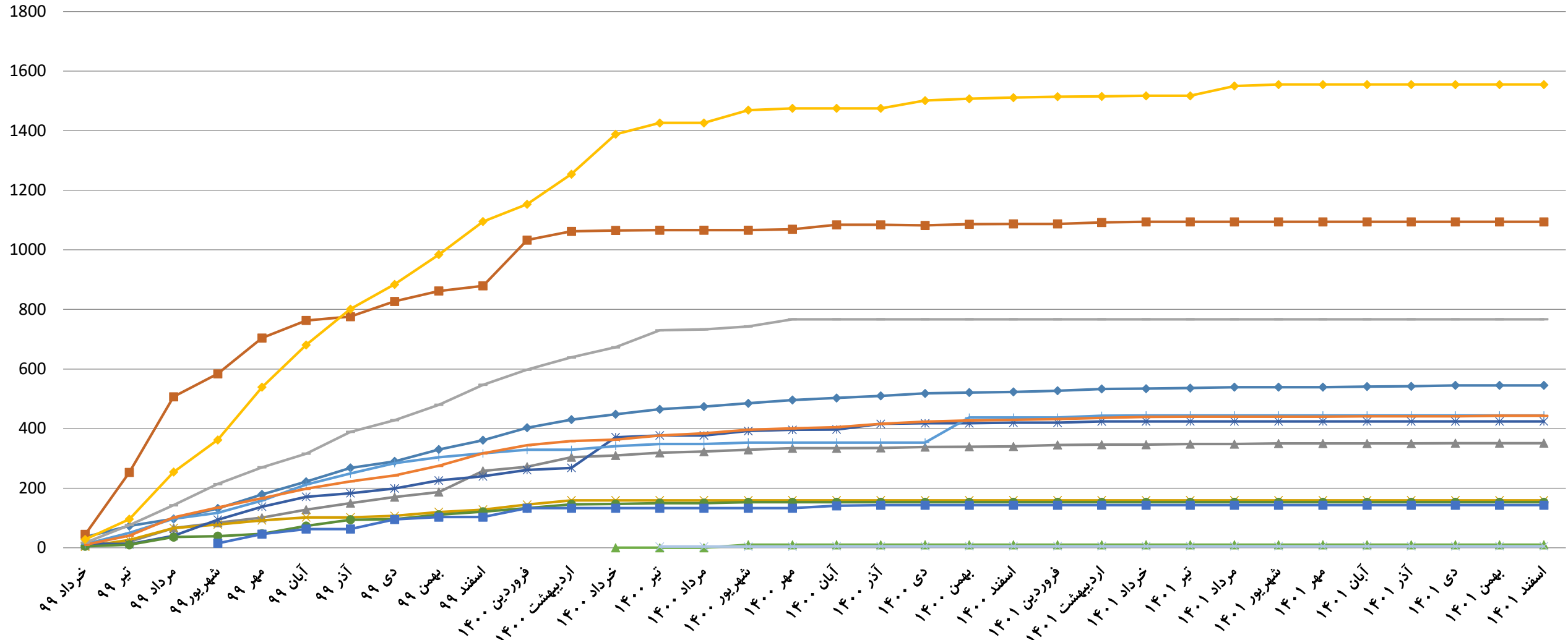
شرکت‌های بومواره به تفکیک استان

نام استان	تعداد شرکت های مشارکت کننده در بومواره	تعداد شرکت های فعال در بومواره
تهران	۳۳	۵
اصفهان	۱	۰
خراسان رضوی	۳	۰
خراسان شمالی	۱	۰
فارس	۱	۰
آذربایجان شرقی	۱	۰
سمنان	۱	۰
اردبیل	۱	۰
یزد	۱	۱
بوشهر	۱	۱

میزان استقبال کاربران از هر گروه خدمات تا پایان ۱۴۰۱



رشد رشد تعداد ثبت نام در هر دسته بندی تا پایان ۱۴۰۱



- خدمات امنیت اطلاعات
- تبلیغات و بازاریابی دیجیتال
- توزیع محصولات و خدمات کدپستی
- تست کاربری محصول و خدمات
- مشاوره حقوقی
- پایش شبکه های اجتماعی
- خدمات اپلیکیشن و نوتیفیکیشن
- خدمات تراکنش مالی و کیف پول
- نرم افزارهای اداری و حسابداری
- فضای ابری؛ پردازش و ذخیره سازی
- زیرساخت محتوا
- اینترنت اشیا
- مشاوره توسعه کسب و کار

گزارش تعداد تفاهم نامه های بوم واره و مبلغ تسهیلات

تسهیلات تایید شده		تسهیلات مصوب		تعداد تفاهم نامه	نوع شرکت
درصد تایید در هر گروه	مبلغ (میلیون ریال)	درصد از کل	مبلغ (میلیون ریال)		
٪۲۶	۳۰۰۰۰	٪۳۲	۱۱۶۰۰۰	۲۲	شرکت نوپا
٪۴۶	۱۱۴۰۰۰	٪۶۸	۲۴۸۰۰۰	۱۸	شرکت غیر نوپا
٪۴۰	۱۴۴۰۰۰	٪۱۰۰	۳۶۴۰۰۰	۴۰	مجموع

* از مجموع کل تفاهم نامه های منعقد شده در حال حاضر تعداد ۴ تفاهم نامه فعال می باشد.